

# 財務の概要

## ■ 平成29年度決算の概要

### 資金収支計算書

平成29年4月1日から  
平成30年3月31日まで

(単位：円)

収入の部			
科目	予算	決算	差異
学生生徒等納付金収入	5,509,880,000	5,534,011,165	△ 24,131,165
手数料収入	92,090,000	96,000,710	△ 3,910,710
寄付金収入	37,800,000	40,402,580	△ 2,602,580
補助金収入	1,121,198,000	1,099,188,439	22,009,561
国庫補助金収入	493,033,000	475,122,000	17,911,000
地方公共団体補助金収入	625,414,000	621,771,339	3,642,661
その他の補助金収入	2,751,000	2,295,100	455,900
資産売却収入	0	0	0
付随事業・収益事業収入	492,194,000	504,104,857	△ 11,910,857
受取利息・配当金収入	4,370,000	536,647	3,833,353
雑収入	246,899,000	291,494,066	△ 44,595,066
借入金等収入	197,000,000	197,000,000	0
前受金収入	2,304,039,000	2,583,019,208	△ 278,980,208
その他の収入	270,000,000	359,156,826	△ 89,156,826
資金収入調整勘定	△ 2,351,293,000	△ 2,768,312,853	417,019,853
前年度繰越支払資金	3,963,994,559	3,963,994,559	
収入の部合計	11,888,171,559	11,900,596,204	△ 12,424,645
支出の部			
科目	予算	決算	差異
人件費支出	4,021,347,000	4,023,485,567	△ 2,138,567
教育研究経費支出	2,093,169,000	2,087,274,949	5,894,051
管理経費支出	626,633,000	574,845,537	51,787,463
借入金等利息支出	872,000	343,400	528,600
借入金等返済支出	10,100,000	10,100,000	0
施設関係支出	115,972,000	306,210,292	△ 190,238,292
設備関係支出	150,902,000	155,458,529	△ 4,556,529
資産運用支出	105,000,000	105,000,000	0
その他の支出	613,320,000	678,704,525	△ 65,384,525
資金支出調整勘定	△ 150,000,000	△ 534,461,650	384,461,650
翌年度繰越支払資金	4,300,856,559	4,493,635,055	△ 192,778,496
支出の部合計	11,888,171,559	11,900,596,204	△ 12,424,645

## 活動区分資金収支計算書

平成29年4月1日から  
平成30年3月31日まで

(単位:円)

		科 目	金 額
教育活動による資金収支	収入	学 生 生 徒 等 納 付 金 収 入	5,534,011,165
		手 数 料 収 入	96,000,710
		一 般 寄 付 金 収 入	40,402,580
		経 常 費 等 補 助 金 収 入	1,099,188,439
		付 随 事 業 収 入	504,104,857
		雑 収 入	291,494,066
		教 育 活 動 資 金 収 入 計	7,565,201,817
	支出	人 件 費 支 出	4,023,485,567
		教 育 研 究 経 費 支 出	2,087,274,949
		管 理 経 費 支 出	574,845,537
教 育 活 動 資 金 支 出 計		6,685,606,053	
	差 引	879,595,764	
	調 整 勘 定	11,838,742	
	教 育 活 動 資 金 収 支 差 額	891,434,506	
施設整備等活動による資金収支	科 目		金 額
	収入	施 設 整 備 等 活 動 資 金 収 入 計	0
	支出	施 設 関 係 支 出	306,210,292
		設 備 関 係 支 出	155,458,529
		施 設 整 備 等 活 動 資 金 支 出 計	461,668,821
		差 引	△ 461,668,821
	調 整 勘 定	20,487,285	
	施 設 整 備 等 活 動 資 金 収 支 差 額	△ 441,181,536	
小 計 (教育活動資金収支差額 + 施設整備等活動資金収支差額)			450,252,970
その他の活動による資金収支	科 目		金 額
	収入	借 入 金 等 収 入	197,000,000
		預 り 金 受 入 収 入	4,775,694
		貸 付 金 回 収 収 入	7,325,000
		仮 払 金 回 収 収 入	76,226,019
		小 計	285,326,713
		受 取 利 息 ・ 配 当 金 収 入	536,647
		そ の 他 の 活 動 資 金 収 入 計	285,863,360
	支出	借 入 金 等 返 済 支 出	10,100,000
		有 価 証 券 購 入 支 出	100,000,000
		第 3 号 基 本 金 引 当 特 定 資 産 繰 入 支 出	5,000,000
		預 り 金 支 払 支 出	5,124,975
		貸 付 金 支 払 支 出	5,400,000
		仮 払 金 支 払 支 出	80,507,459
		小 計	206,132,434
借 入 金 等 利 息 支 出		343,400	
	そ の 他 の 活 動 資 金 支 出 計	206,475,834	
	差 引	79,387,526	
	調 整 勘 定	0	
	そ の 他 の 活 動 資 金 収 支 差 額	79,387,526	
支払資金の増減額 (小計 + その他の活動資金収支差額)			529,640,496
前 年 度 繰 越 支 払 資 金			3,963,994,559
翌 年 度 繰 越 支 払 資 金			4,493,635,055

# 事業活動収支計算書

平成29年4月1日から  
平成30年3月31日まで

(単位：円)

教育活動収支	事業活動収入の部	科 目	予 算	決 算	差 異
		学生生徒等納付金	5,509,880,000	5,534,011,165	△ 24,131,165
		手数料	92,090,000	96,000,710	△ 3,910,710
		寄付金	42,100,000	40,402,580	1,697,420
		経常費等補助金	1,121,198,000	1,099,188,439	22,009,561
		国庫補助金	493,033,000	475,122,000	17,911,000
		地方公共団体補助金	625,414,000	621,771,339	3,642,661
		その他の補助金	2,751,000	2,295,100	455,900
		付随事業収入	492,194,000	504,104,857	△ 11,910,857
		雑収入	246,899,000	291,494,066	△ 44,595,066
	教育活動収入計	7,504,361,000	7,565,201,817	△ 60,840,817	
	事業活動支出の部	科 目	予 算	決 算	差 異
		人件費	4,086,347,000	3,993,756,963	92,590,037
		教育研究経費	3,194,569,000	3,188,489,260	6,079,740
管理経費		826,633,000	765,083,086	61,549,914	
徴収不能額		500,000	1,505,750	△ 1,005,750	
教育活動支出計		8,108,049,000	7,948,835,059	159,213,941	
教育活動収支差額		△ 603,688,000	△ 383,633,242	△ 220,054,758	
教育活動外収支	事業活動収入の部	科 目	予 算	決 算	差 異
		受取利息・配当金	4,370,000	536,647	3,833,353
		その他の教育活動外収入	0	0	0
	教育活動外収入計		4,370,000	536,647	3,833,353
	事業活動支出の部	科 目	予 算	決 算	差 異
		借入金等利息	872,000	343,400	528,600
		その他の教育活動外支出	0	0	0
	教育活動外支出計		872,000	343,400	528,600
	教育活動外収支差額		3,498,000	193,247	3,304,753
	経常収支差額		△ 600,190,000	△ 383,439,995	△ 216,750,005
特別収支	事業活動収入の部	科 目	予 算	決 算	差 異
		資産売却差額	0	0	0
		その他の特別収入	0	12,847,685	△ 12,847,685
	特別収入計		0	12,847,685	△ 12,847,685
	事業活動支出の部	科 目	予 算	決 算	差 異
		資産処分差額	40,000,000	6,794,360	33,205,640
		その他の特別支出	0	0	0
	特別支出計		40,000,000	6,794,360	33,205,640
特別収支差額		△ 40,000,000	6,053,325	△ 46,053,325	
基本金組入前当年度収支差額		△ 640,190,000	△ 377,386,670	△ 262,803,330	
基本金組入額合計		△ 278,094,000	△ 202,339,301	△ 75,754,699	
当年度収支差額		△ 918,284,000	△ 579,725,971	△ 338,558,029	
前年度繰越収支差額		△ 23,288,167,875	△ 23,288,167,875	0	
基本金取崩額		0	0	0	
翌年度繰越収支差額		△ 24,206,451,875	△ 23,867,893,846	△ 338,558,029	
(参 考)					
事業活動収入計		7,508,731,000	7,578,586,149	△ 69,855,149	
事業活動支出計		8,148,921,000	7,955,972,819	192,948,181	

## 貸借対照表

平成30年3月31日

(単位 円)

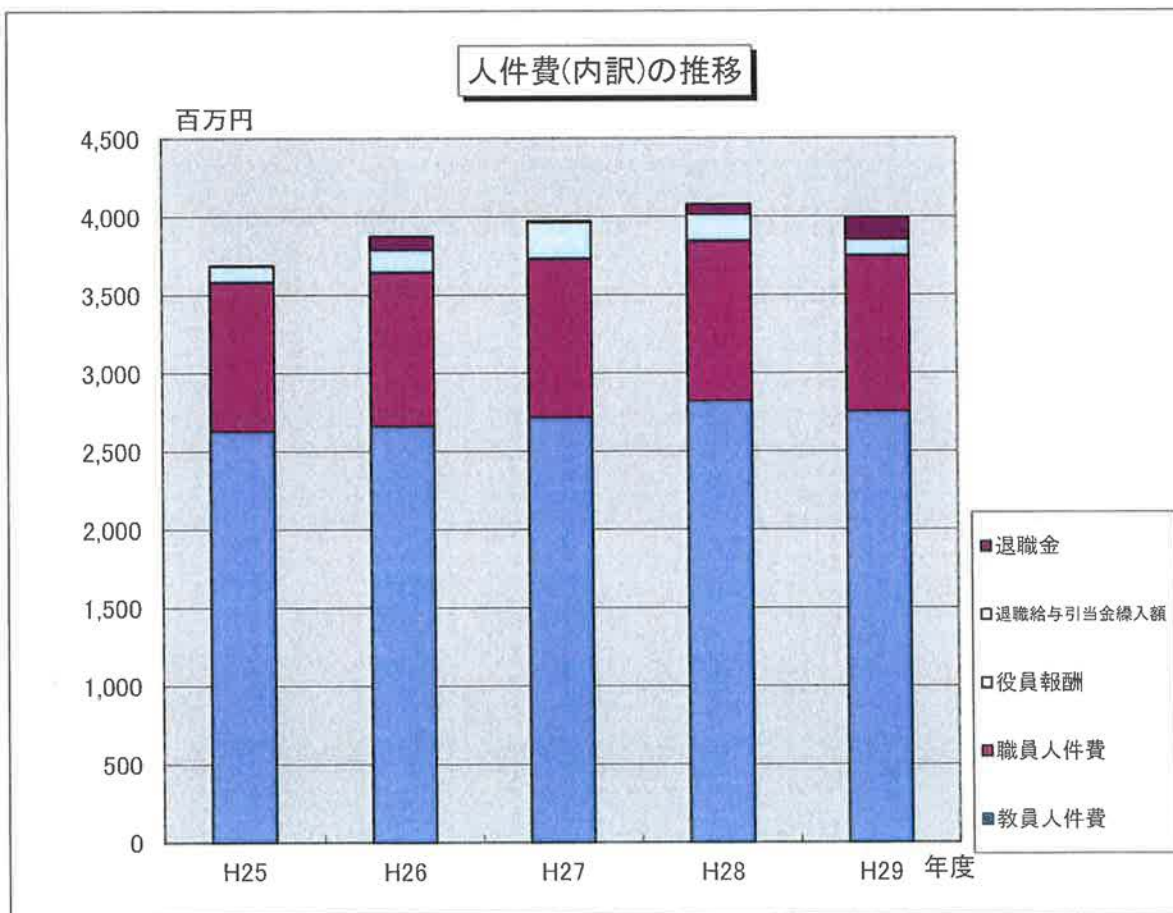
資産の部			
科 目	本年度末	前年度末	増 減
固 定 資 産	41,173,118,482	41,893,623,196	△ 720,504,714
有形固定資産	40,515,200,706	41,328,933,092	△ 813,732,386
土 地	19,346,557,239	19,254,754,339	91,802,900
建 物	17,243,656,092	17,996,940,280	△ 753,284,188
その他の有形固定資産	3,924,987,375	4,077,238,473	△ 152,251,098
特定資産	125,500,000	120,500,000	5,000,000
第3号基本金引当特定資産	125,500,000	120,500,000	5,000,000
その他の固定資産	532,417,776	444,190,104	88,227,672
流 動 資 産	4,695,866,967	4,256,678,491	439,188,476
現 金 預 金	4,493,635,055	3,963,994,559	529,640,496
その他の流動資産	202,231,912	292,683,932	△ 90,452,020
資産の部合計	45,868,985,449	46,150,301,687	△ 281,316,238
負債の部			
科 目	本年度末	前年度末	増 減
固 定 負 債	1,665,862,175	1,529,379,951	136,482,224
長期借入金	248,000,000	80,800,000	167,200,000
退職給与引当金	1,417,862,175	1,447,590,779	△ 29,728,604
その他の固定負債	0	989,172	△ 989,172
流 動 負 債	3,477,216,126	3,517,627,918	△ 40,411,792
短期借入金	29,800,000	10,100,000	19,700,000
前 受 金	2,583,019,208	2,590,560,450	△ 7,541,242
その他の流動負債	864,396,918	916,967,468	△ 52,570,550
負債の部合計	5,143,078,301	5,047,007,869	96,070,432
純資産の部			
科 目	本年度末	前年度末	増 減
基 本 金	64,593,800,994	64,391,461,693	202,339,301
第1号基本金	63,926,300,994	63,728,961,693	197,339,301
第3号基本金	125,500,000	120,500,000	5,000,000
第4号基本金	542,000,000	542,000,000	0
繰越収支差額	△ 23,867,893,846	△ 23,288,167,875	△ 579,725,971
純資産の部合計	40,725,907,148	41,103,293,818	△ 377,386,670
負債及び純資産の部合計	45,868,985,449	46,150,301,687	△ 281,316,238

## 財務比率などの推移

主要事業活動収支計算書関係比率

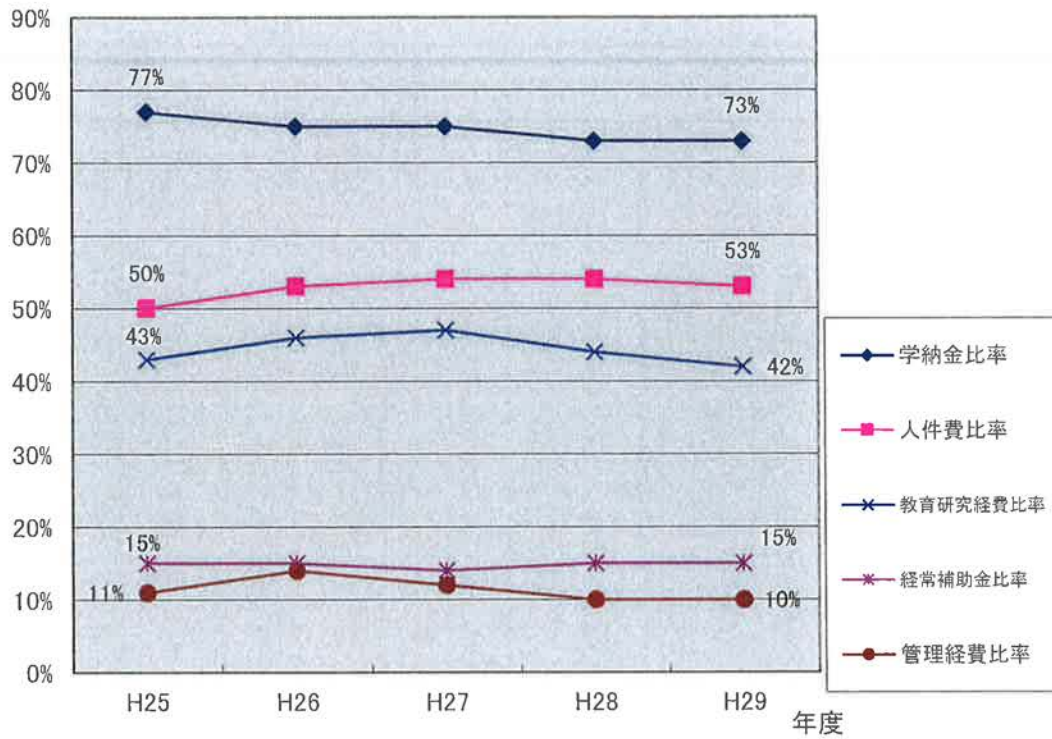
	比 率	計 算 式	平成28年度	平成29年度	前年増減
1	人 件 費 比 率	$\frac{\text{人件費}}{\text{経常収入}}$	53.64 %	52.79 %	-0.86 %
2	教 育 研 究 経 費 比 率	$\frac{\text{教育研究経費}}{\text{経常収入}}$	44.22 %	42.14 %	-2.07 %
3	管 理 経 費 比 率	$\frac{\text{管理経費}}{\text{経常収入}}$	10.10 %	10.11 %	0.02 %
4	借 入 金 等 利 息 比 率	$\frac{\text{借入金等利息}}{\text{経常収入}}$	0.00 %	0.00 %	-0.00 %
5	事 業 活 動 収 支 差 額 比 率	$\frac{\text{基本金組入前当年度収支差額}}{\text{事業活動収入}}$	-7.93 %	-4.98 %	2.95 %

(注) 「経常収入」=教育活動収入計+教育活動外収入計 「経常支出」=教育活動支出計+教育活動外支出計

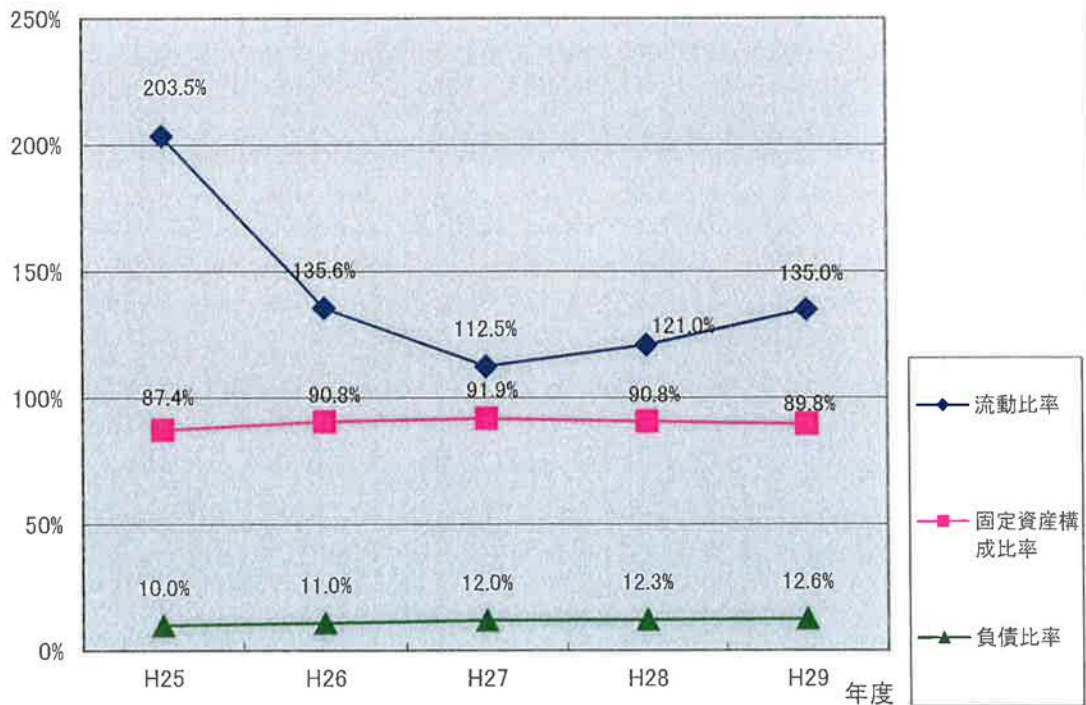




### 事業活動収支計算書関係比率の推移



### 貸借対照表関係比率の推移



流動比率 —— 短期的な負債の償還に対する流動資産の割合で、支払能力を示す指標

固定資産構成比率 —— 固定資産の構成割合で、資産の構成バランスを見るための指標

負債比率 —— 他人資金が自己資金を上回っていないかどうかをみる指標 (総負債/純資産)

## 財 産 目 録

(平成30年3月31日現在)

I 資産総額		45,868,985,449円
	内 基本財産	40,515,200,706円
	運用財産	5,353,784,743円
II 負債総額		5,143,078,301円
III 正味財産		40,725,907,148円


区 分	金 額
<b>資産</b>	
1 基本財産	
土地	810,502.95㎡ 19,346,557,239円
建物	130,096.59㎡ 17,243,656,092円
構築物	975点 1,104,454,716円
図書	393,262冊 1,568,209,601円
教育研究用機器備品及び管理用機器備品、車両	52,816点 1,149,220,218円
教育研究用備品	47,406点 1,020,125,555円
管理用機器備品	5,366点 121,861,450円
車両	44台 7,233,213円
建設仮勘定	103,102,840円
計	40,515,200,706円
2 運用財産	
預貯金・現金	4,493,635,055円
預貯金	4,491,008,325円
現金	2,626,730円
特定資産	125,500,000円
有価証券	215,477,801円
未収入金	179,766,088円
電話加入権	4,953,713円
施設利用権	5,000,000円
長期貸付金	68,760,000円
その他	260,692,086円
計	5,353,784,743円
資 産 総 額	45,868,985,449円
<b>負債</b>	
1 固定負債	
長期借入金	248,000,000円
退職給与引当金	1,417,862,175円
2 流動負債	
短期借入金	29,800,000円
未払金	535,450,822円
前受金	2,583,019,208円
預り金	328,946,096円
負 債 総 額	5,143,078,301円
正味財産(資産総額－負債総額)	40,725,907,148円
<b>借用財産</b>	
土地	19,788.75㎡

平成 30 年 5 月 23 日

## 監 査 報 告 書

学校法人 山梨学院  
理事長 古 屋 光 司 殿

学校法人山梨学院

監事 込山芳行 

監事 小林日登 

私たちは、私立学校法第 37 条第 3 項及び学校法人山梨学院寄附行為第 14 条第 3 項の規定に基づき、学校法人山梨学院の平成 29 年度(平成 29 年 4 月 1 日から平成 30 年 3 月 31 日まで)の業務並びに財産の状況について監査を行いました。

私たちは監査に当たり、理事会及び評議員会に出席して理事から業務の報告を聴取し、重要な決済書類等を閲覧するとともに、会計監査人と連携して計算書類について検討するなど、必要と思われる監査手続きを実施しました。

監査の結果、学校法人山梨学院の業務及び財産に関する不正の行為、又は法令若しくは寄附行為に違反する重大な事実は認められませんでした。また、財産目録、貸借対照表及び収支計算書は学校法人山梨学院の財政状況及び経営状況を、法令若しくは寄附行為に従い正しく示していることを認めます。

以上